

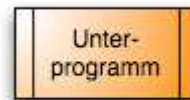
# Programmablaufplan

= **Ablaufdiagramm** für ein Computerprogramm, das auch als **Flussdiagramm** (engl. **flowchart**) bezeichnet wird. Flussdiagramme werden oft unabhängig von Computerprogrammen zur Darstellung von Prozessen und Tätigkeiten eingesetzt.

- Oval: Start, Ende, weitere Grenzpunkte



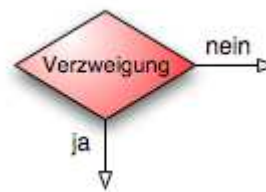
- Rechteck mit doppelten, vertikalen Linien: Unterprogramm



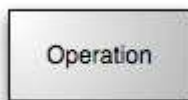
- Pfeil, Linie: Verbindung zum nächstfolgenden Element



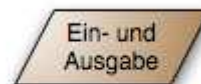
- Raute: Verzweigung



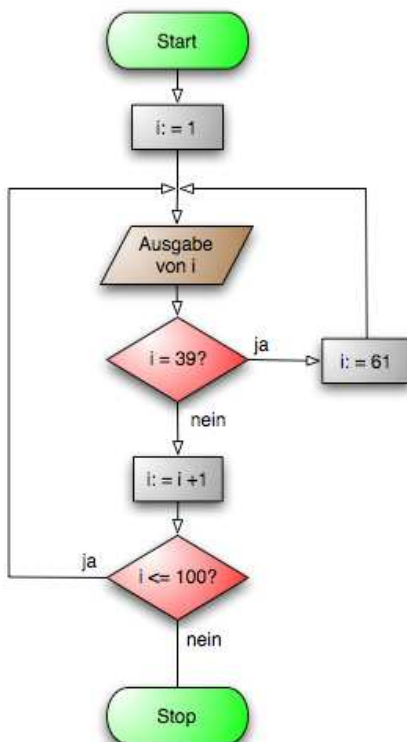
- Rechteck: Operation



- Parallelogramm: Ein- und Ausgabe



## Beispiel eines Flussdiagramms (Programmablaufplans)



Ausgabe:

1, 2, 3, ... , 38, 39, 61, 62, ... , 99, 100